

Verwerkingen



Werkblad Verrassing!

De bevrijding van Petrus gaat door twee deuren heen, wat een verrassing!

Je hebt nodig:

- Voor elk kind een kopie van werkblad 1 op stevig papier
- Kleurmaterialen
- Scharen
- Lijm
- Snijmat en papiermes OF prikpen met mat

Werkwijze:

Knip eerst de drie delen uit op de dikke lijnen. Maak met een papiermes sneden op de dikke lijnen van de deur. Dat kun je ook met een prikpen doen.

Vouw de deuren naar 'buiten'.

Smeer de ruimte om het plaatje van deel 1 in met lijm en plak deel 2 erop. Let op dat je de deur niet vastplakt.

Smeer de ruimte om het plaatje van deel 2 in met lijm en plak het laatste deel erop. Let weer op dat je de deur niet dichtplakt.

Als je (Petrus) de gevangenisdeur opendoet, zie je eerst de deur van het huis.

Als je deze deur opent, zie je de verbaasde en blijde vrienden van Petrus.

Als er genoeg tijd is kun je de plaat mooi inkleuren.

Tijdsduur:

15 min.



Werkblad Borduurwerk Petrus wordt bevrijd

Je hebt nodig:

- Voor elk kind een kopie van werkblad 2
- Voor elk kind een vel stevig papier, bij voorkeur 240 gr.
- Voor elk kind een stopnaald
- Voldoende borduurgaren/wol
- Prikmat met prikpen
- Lijm
- Scharen

Vorbereiding:

Plak voor elk kind een kopie van het werkblad op een vel stevig A4. Zorg dat het goed glad is geplakt.

Prik gaatjes op de lijnen: maak op elk streepje twee gaatjes.

Steek voor elk kind een draad door de naald.

Tip: zorg voor een lange draad. Haal de draad door de naald en knoop de uiteinden aan elkaar. Zo gaat de draad niet ongewenst uit de naald en het 'toont' ook mooi op de plaat, doordat de lijn dikker wordt.

Werkwijze:

Borduur de plaat, door de naald met draad steeds door de gaatjes te halen. De jongste kinderen gaan alleen op en neer (platsteek), de oudere kinderen kunnen de steelsteek gebruiken

(zie <http://www.allesoverborduren.nl/borduursteken.html>).

Hecht de draad aan de achterkant af.

Tijdsduur:

20 min.



Ongemerkt

Petrus verdween ongemerkt uit de gevangenis. Hoe kan dat nou?
Normaal letten bewakers toch erg goed op?

Je hebt nodig: Een blinddoek

Speelwijze: Een kind (bewaker) staat in het midden met een blinddoek voor de ogen. Andere kinderen gaan nu van plaats wisselen en de blinde bewaker probeert een van de kinderen te vangen zodat hij/zij in de groep mee kan doen en iemand anders de blinde bewaker gaat worden.
Hooft de bewaker geluiden? Is het mogelijk om te 'ontsnappen' zonder dat een bewaker het merkt?
Praat met de kinderen na over Gods rol in Petrus' bevrijding.

Tijdsduur: 5-10 min.



Hoe kom je los?

Petrus was gebonden en menselijkerwijs was het onwaarschijnlijk dat hij vrij zou komen. Toch gebeurde het!

Je hebt nodig: Twee stukken touw van ca. 1 m.

Speelwijze: Twee kinderen staan tegenover elkaar. Ieder heeft 1 meter touw, de uiteinden zijn om de polsen gebonden. De touwen worden zo bevestigd, dat ze in het midden kruisen en de kinderen aan elkaar vastzitten.

De opdracht is: probeer los te komen zonder knopen los te maken, de handen uit de lussen te laten schuiven of het touw door te snijden.

Oplossing: haal een van de touwen door een lus om een pols en schuif hem daarna over de hand. Dan zijn de touwen los van elkaar. De kinderen zijn bevrijd!

Als deze beschrijving niet voldoende is: er staat een filmpje op internet, waarop te zien is wat de bedoeling is:

<http://isk-spelletjes.blogspot.com/2010/08/touwtruc.html>.

Tijdsduur: het duurt lang voordat kinderen dit uitgevonden hebben, als ze dit niet eerder hebben gedaan. Als het te lang duurt helpt u de kinderen.



Puzzelblad Petrus wordt bevrijd

Maak voor elk kind een kopie van werkblad 3.

Oplossingen:

1. Bidden / soldaten / slapen / bewakers / licht / wakker / ketens / gordel / sandalen / mantel / buiten / visioen / wachtposten / ijzeren poort / straat
Uitkomst: God bevrijdt Petrus
2. In de nacht voordat hij voorgeleid zou worden lag Petrus te slapen tussen twee soldaten.
3. Maria

Tijdsduur: 15 min.



Puzzelblad Petrus bevrijd door God

Maak voor elk kind een kopie van werkblad 4.

Oplossingen: Alfabet: super-formi-weldig-einde-fanta-kolosachtig

Tijdsduur: 10 min.



God opent deuren

Je hebt nodig:


- Voor elk kind een lege cd-hoes (hard plastic)
- Voor elk kind een cd/dvd
- Voor elk kind een kopie van werkblad 5
- Watervaste stiften
- Voor elk kind 6 ijslollystokjes
- Knutsellijm

Vorbereiding:

Denk na over de cd/dvd: ga je ervan uit dat de kinderen er niets mee zullen doen? Dan kan het een oude cd zijn.

Vind je het fijn om ook inhoud op de cd mee te geven? Neem dan vooraf zelf iets op, lees bijvoorbeeld het Bijbelverhaal voor, vertel het in eigen woorden of speel het uit. Op een cd kun je alleen geluid zetten. Op een dvd is ook beeld (bijv. film of foto's) mogelijk.

Je kunt er ook voor kiezen om foto's van de groep of iets dergelijks te plaatsen. Als je iets van internet wilt gebruiken of liederen wilt opnemen heb je te maken met auteursrechten.



Werkwijze:

Plak de tekening van Petrus aan de binnenzijde van het klepje, met de beeldzijde naar buiten gericht. Doe alleen in de hoekjes een puntje lijm, anders zie je die afbeelding straks niet meer goed.

Plak aan de achterkant van de plaat met Petrus het gedeelte met de tekst. Zo is de tekst te lezen als de cd-hoes opengaat.

Beplak de voorkant van de cd-hoes met ijslollystokjes, zodat een traliewerk ontstaat, waardoor Petrus en de bewakers nog zichtbaar zijn.

Schrijf of teken iets op de glanzende kant van de cd/dvd. Bijvoorbeeld: een tekening van de engel bij Petrus, de tekst 'Hou vol!' of 'God is groter en sterker dan de situatie' of 'God ziet je'.

Tijdsduur: 20 min.


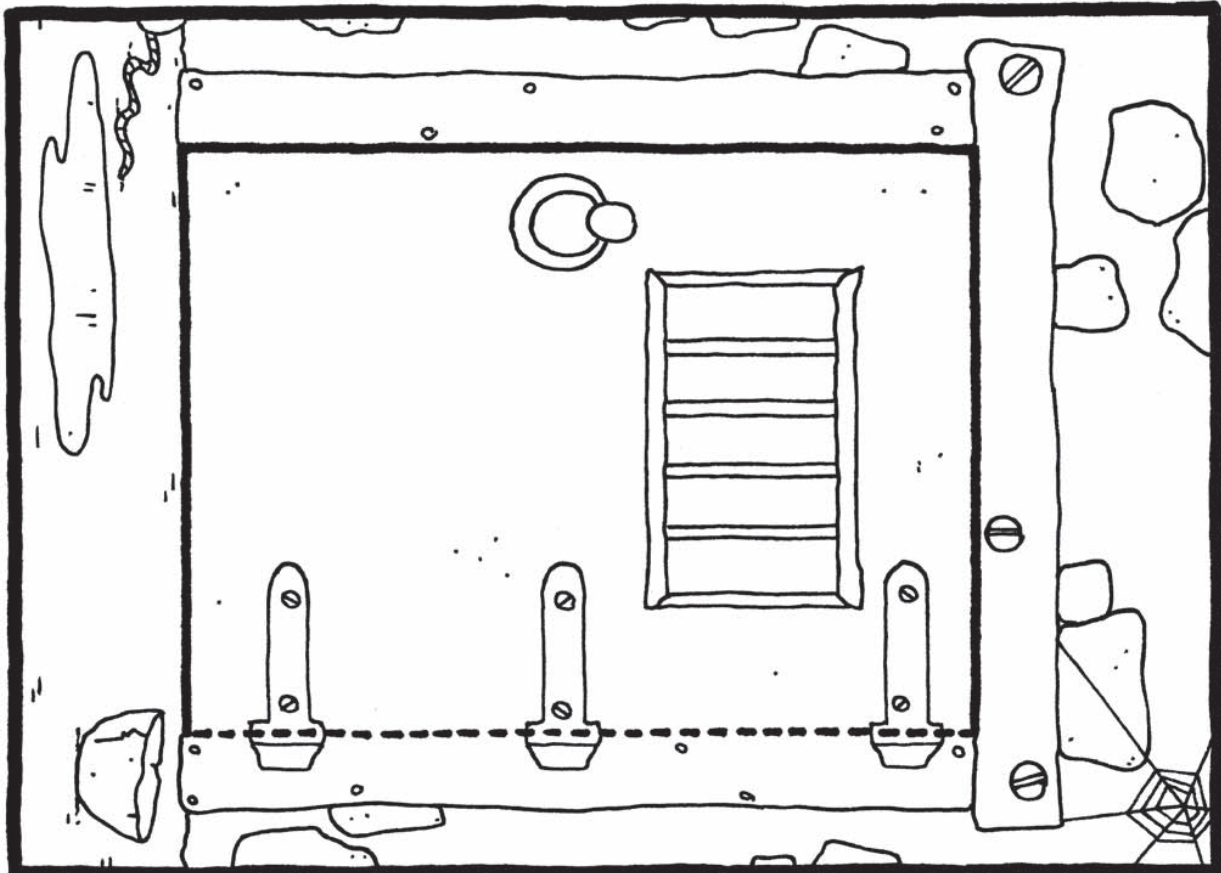


Bid voor hen die vervolgd worden

Petrus kwam in de gevangenis omdat hij in Jezus geloofde en van Hem getuigde. Ook in onze tijd hebben veel christenen het zwaar, omdat ze vervolgd worden om hun geloof.

- Je hebt nodig:
- Film Fakkeldragers (30 min.) OF filmpjes van Open Doors
 - Afspeelapparatuur
 - Gebedspunten van Open Doors op papier (voor elk kind een eigen kopie)
 - Bijbel
- Vorbereiding:
- Maak een keuze of je wilt insteken op christenvervolgning in onze tijd (A) of een film wilt laten zien over hoe God je helpt als je onterecht in de gevangenis zit (B).
- A:
- Kijk op de site van Open Doors (www.opendoors.nl/doe-mee/bid/) voor de meest recente informatie en gebedspunten. Schrijf de gebedspunten op verschillende blaadjes waarvoor de kinderen kunnen bidden.
- Kies een van de persoonlijke verhalen van de site (<https://www.opendoors.nl/persoonlijke-verhalen/>) bijvoorbeeld www.opendoors.nl/persoonlijke-verhalen/arzoo-uit-pakistan-opgevangen-na-ontvoering-door-44-jarige-buurman/.
- B:
- Bekijk de film Fakkeldragers: Het verhaal van Corrie ten Boom (30 minuten). Deze week herdenken we de Tweede Wereldoorlog; de film van Corrie ten Boom laat zien hoe je op God vertrouwt wanneer je gevangen bent. De film is te bekijken via <https://newfaithnetwork.com/nl/video/1-0-corrie-ten-boom-voor-kinderen?collection=0-8-christelijke-animatiefilms>.
- N.B.
- Om films te kijken op New Faith Network is een abonnement nodig. Het is mogelijk om een gratis proefabonnement voor 14 dagen te nemen.
- Werkwijze:
- Kijk met de kinderen naar de gekozen film(s).
Bespreek de film(s) met de kinderen na en vraag of ze bang zijn voor vervolging. Durven zij voor hun geloof uit te komen? Wat staat daarover in de Bijbel? Lees Lucas 21: 12-19.
Eindig met gebed.
- Tijdsduur:
- afhankelijk van gekozen film(s)

Verrassing!
Handelingen 12:5-19



Borduurwerk Petrus wordt bevrijd
Handelingen 12:5-19





Petrus bevrijd door God Handelingen 12:5-19

Wat **a**dembenemend

uitzonderlijk **w**onderlijk

Petrus zit de gevangenis, vastgeketend aan twee soldaten. Voor de deur van de kerker staan nog eens twee soldaten om hem te bewaken. Midden in de nacht verschijnt een engel, een stralend licht verlicht de ruimte. De engel stoot een slapende Petrus wakker, meteen vallen de ketens van zijn handen. De soldaten hebben niks door! De engel leidt Petrus door de ijzeren poort voorbij de andere wachtposten. Petrus weet niet wat hem overkomt. Heeft hij gedroomd?

De soldaten merken de volgende morgen dat Petrus weg is. Herodes laat tevergeefs naar hem zoeken. Petrus weg? Dat kan niet, dat is onmogelijk. Bij God is echter alles mogelijk. De arme soldaten worden verhoord en berecht.

En de gemeente? Jezus had zijn volgelingen voorbereid op de dingen die zouden komen. Herodes had enkele gemeenteleden gevangen genomen, mishandeld en Jacobus was door het zwaard ter dood gebracht. De gemeente is bijeen in het huis van Maria. Ze bidden vol vuur voor Petrus. Maar als hij midden in de nacht op de deur staat te kloppen zijn zó blij en zó verbaasd dat ze hem voor de deur laten staan. Petrus blijft kloppen en dan doen ze de deur open, echt waar Petrus is vrij! Dat is toch... ..

19,21,16,5,18 - 6,15,18,13,9 - 23,5,12,4,9,7 - 5,9,14,4,5 - 6,1,14,20,1 - 11,15,12,15,19,1,3,8,20,9,7

1=A, 2 =B....



V	E	R	B	A	Z	I	N	G	P	E	S	A	C	H	
A	I	R	A	M	J	A	C	O	B	U	S	R	E	O	
S	U	R	T	E	P	N	E	P	A	L	S	R	L	P	
T	R	O	O	P	B	E	R	E	C	H	T	E	N	S	
G	E	V	A	N	G	E	N	E	D	O	J	S	E	C	
E	T	N	E	E	M	E	G	D	E	U	R	T	T	H	
K	E	T	T	I	N	G	E	N	B	L	I	J	A	A	U
E	J	S	I	E	M	T	S	N	E	I	D	T	D	D	
T	R	E	I	V	S	E	D	O	R	E	H	I	L	D	
E	B	E	V	R	I	J	D	L	E	G	N	E	E	O	I
N	R	H	O	D	E	J	O	H	A	N	N	E	S	N	
D	N	E	D	D	I	B	B	E	W	A	K	I	N	G	

- 3 BLIJ
CEL
- 4 DEUR
VIER
- 5 ENGEL
JODEN
MARIA
POORT
RHODE
- 6 BEVRIJD
BIDDEN
PESACH
PETRUS
SLAPEN
- 7 HERODES
JACOBUS
- 8 BEWAKING
GEMEENTE
GEVANGEN
JOHANNES
SOLDATEN
- 9 BERECHTEN
KETTINGEN
VERBAZING
- 10 ARRESTATIE
- 11 OPSCHUDDING
- 12 DIENSTMEISJE
VASTGEKETEND

Woordpuzzel. De woorden staan: ➡⬇️⬆️⬅️
De IJ zoals in BLIJ is één letter. Er blijven geen letters over.

God opent deuren

Handelingen 12:5-19



Als **jij** het niet meer  **ziet** **zitten**



ziet **GOD** het **WEL** **zitten**.

Dus: **Zit** niet *bij de* pakken **neer**,

maar:

vertrouw op **GOD** de **Heer**.

yes

