

# Verwerkingen



## Werkblad Vissen vangen

De discipelen vangen eerst geen vis, maar zodra Jezus zegt wat ze moeten doen, zit het net vol. Maar kijk eens goed in het net, zijn het wel echte vissen? Jezus heeft eerder al tegen zijn discipelen gezegd, dat ze vissers van mensen moesten worden. Dat ze alle mensen mogen vertellen over Jezus de opgestane Heer en zijn macht over alles.

Je hebt nodig:


- Voor elk kind een kopie van werkblad 1 (2 pagina's) op stevig papier
- Voor elk kind twee stukken touw/garen, ter grootte van de boven- en onderkant van het net op het werkblad
- Kleurmateriaal
- Scharen
- Lijm

Werkwijze:

Breng ruim lijm aan op de buitenste zwarte lijnen van het net en plak daar touw op. Kleur de vissen in en knip ze uit. Plak ze verspreid in het net en let op: vissen spartelen, dus ze hoeven niet plat op het papier geplakt te worden. Er zitten ook wat vissen tussen zonder gezicht. De kinderen kunnen die zelf intekenen.

Tips:

- Er zitten kleine 'echte visjes' tussen, om het net goed op te vullen. Het is handig om die onderop te plakken.
- Is er nog genoeg tijd, dan kan op de achtergrond nog een boot in het water getekend worden.
- Knip ruimer om de vissen heen, dat is makkelijker voor de kleinere kinderen en het effect is net zo leuk.
- Neem soepel touw dat makkelijk plakt en anders een ecru kleur wol of katoen.



Tijdsduur:

20 min.



## Uitdelen

Je hebt nodig:

- Voor elk kind een stuk zoutdeeg (zie voorbereiding)
- Bescherming van de tafels
- Voldoende water om te bevochtigen en handen te wassen

Vorbereiding:

Maak vooraf voldoende zoutdeeg. De ingrediënten en het recept vind je op <https://www.ladylemonade.nl/recept-brooddeeg-zoutdeeg-maken-bakken/>. Dit recept is voldoende voor twee kinderen.

Werkwijze:

Praat met de kinderen na over het Bijbelverhaal: Jezus vraagt ons 'vissen' te gaan vangen. Hij bedoelt 'mensen'. Als wij de woorden van Jezus vertellen en de daden van Jezus doen, dan laten we mensen horen en zien, dat Jezus van hen houdt en dat Hij graag wil dat zij ook bij Hem komen. Je kunt alleen iets uitdelen als je ook zelf iets hebt om te geven. Maar hoe kom je daar dan aan? Hoe kunnen wij vriendelijk zijn? Hoe kunnen wij iemand helpen? Hoe kunnen wij over Jezus vertellen? Dat kunnen we alleen omdat we dat van Jezus krijgen!

*lees verder op de volgende bladzijde*

Wat krijgen wij dan van Jezus? Hij zorgt ervoor, dat wij van mensen kunnen houden, dat wij vrolijk kunnen zijn, dat wij anderen kunnen helpen, dat wij over Hem durven vertellen, dat wij kunnen delen, dat wij....

Als wij deze dingen aan andere mensen doorgeven, dus iemand helpen die gevallen is, je jas aan iemand geven die het koud heeft, iemand troosten die verdrietig is, met iemand je fruit delen, iemand....., dan geef je aan Jezus terug wat je van Hem gekregen hebt.

Jezus geeft je altijd meer dan genoeg voor jezelf en dus heb je altijd over om uit te delen.

Hoeveel 'vissen' kun jij vangen met wat je gekregen hebt?

Je hebt een bol zoutdeeg gekregen; daar gaan we vissen-broodjes van maken. Hoeveel houd jij voor jezelf? En hoeveel deel je uit? Maak je twee even grote vissen? Een grote en een paar kleintjes? Heel veel kleintjes?

Is er tijd en ruimte na de nevendienst om aan de gemeente te vertellen wat er gedaan is? Gebruik die tijd dan ook om de kinderen hun visjes te laten uitdelen. Is die tijd er niet, laat ze dan bij de uitgang uitdelen.

Tijdsduur: 15 min.



### Vissen vangen

De discipelen leerden vissers van mensen te worden. Maar vissen konden ze al. Kunnen de kinderen dat ook?

Je hebt nodig:

- Een spel met een hengel en plastic visjes en een magneetje aan de neus (hengelspel of magnetisch visspel)
- Emmer

Speelwijze:

Stel vooraf de volgende vragen:

- Hoe vang je een vis?
- Wat heb je nodig om te vissen?
- Wie kan het voordoen hoe je een vis vangt? Hier kun je ervoor kiezen om met het spel te beginnen of de kinderen het voor te laten doen door middel van gebaren.

Spel:

Zet de emmer met de visjes neer.  
Laat de kinderen nu om beurten alle visjes uit de emmer vissen.

Tijdsduur: 5-10 minuten



### Werkblad vissers van mensen

Jezus helpt zijn leerlingen door hen de netten aan de andere kant van de boot te laten uitgooien. Maar zijn doel is om hen vissers van mensen maken.

- Je hebt nodig:
- Voor elk kind een stok van ca. 1 meter
  - Voor elk kind een stuk draad van ca. 1 meter
  - Voor elk kind een kopie van werkblad 2 op stevig papier
  - Kleurmateriaal
  - Scharen
  - Lijm
- Werkwijze:
- Knoop de draad aan het uiteinde van de stok. Zo heb je al een hengel.  
Kleur de afbeeldingen van mensen/vissen en knip die uit.  
Vouw het vis/mensje dubbel en plak hem aan om het vrije uiteinde van de draad heen. De draad wordt dus tussen de twee helften van het vis/mensje geplakt.
- Tijdsduur: ca. 15 minuten



### Goede vangst, goede raad

- Je hebt nodig:
- Stevig gekleurd papier
  - Scharen
  - Stiften
  - Visnet (vaak als decoratiemateriaal te koop bij tuincentra etc.)
  - Uitspraken/adviezen van Jezus (zoek zelf vooraf een aantal op in de evangeliën of maak gebruik van <https://ikzoekgod.nl/jezus/jezus-16-beroemdste-uitspraken/>)

- Vorbereiding: Schrijf een aantal uitspraken van Jezus op een groot vel of op een whiteboard.
- Werkwijze: Knip grote vissen van het stevige papier. Schrijf zoveel mogelijk goede raad van Jezus op de vissen en hang/plak ze in een groot (echt) visnet in de ruimte waar de groep samenkomt.
- Tijdsduur: 10-15 minuten



### Puzzelblad De verschijning aan het meer van Tiberias

Maak voor elk kind een kopie van werkblad 3.

- Oplossingen:
- W: niets  
E: ja, brood en vis  
L: ja, ze moesten wat van de vangst brengen.
- Petrus:
- Hij was visser – Hij zei: Ga je mee vissen?  
Het lukt hem niet zonder Jezus – Hij vangt die nacht niets  
Hij luistert – Ze wierpen het net aan de andere kant  
Hij wil bij Jezus zijn - Hij springt in het water naar Hem toe  
Hij krijgt veel – 153 vissen  
Hij heette vroeger anders – Simon
- Jezus:
- Hij kent het probleem en stelt de juiste vraag – Hebben jullie soms iets te eten?  
Hij geeft goede raad – Gooi het net uit aan stuurboord  
Hij is een goede gastheer – Hij maakte vuur, gaf brood en vis  
Hij is een gulle geveer – 153 vissen  
Hij is de HEER – Een leerling herkent Hem en zegt:



Woordzoeker:

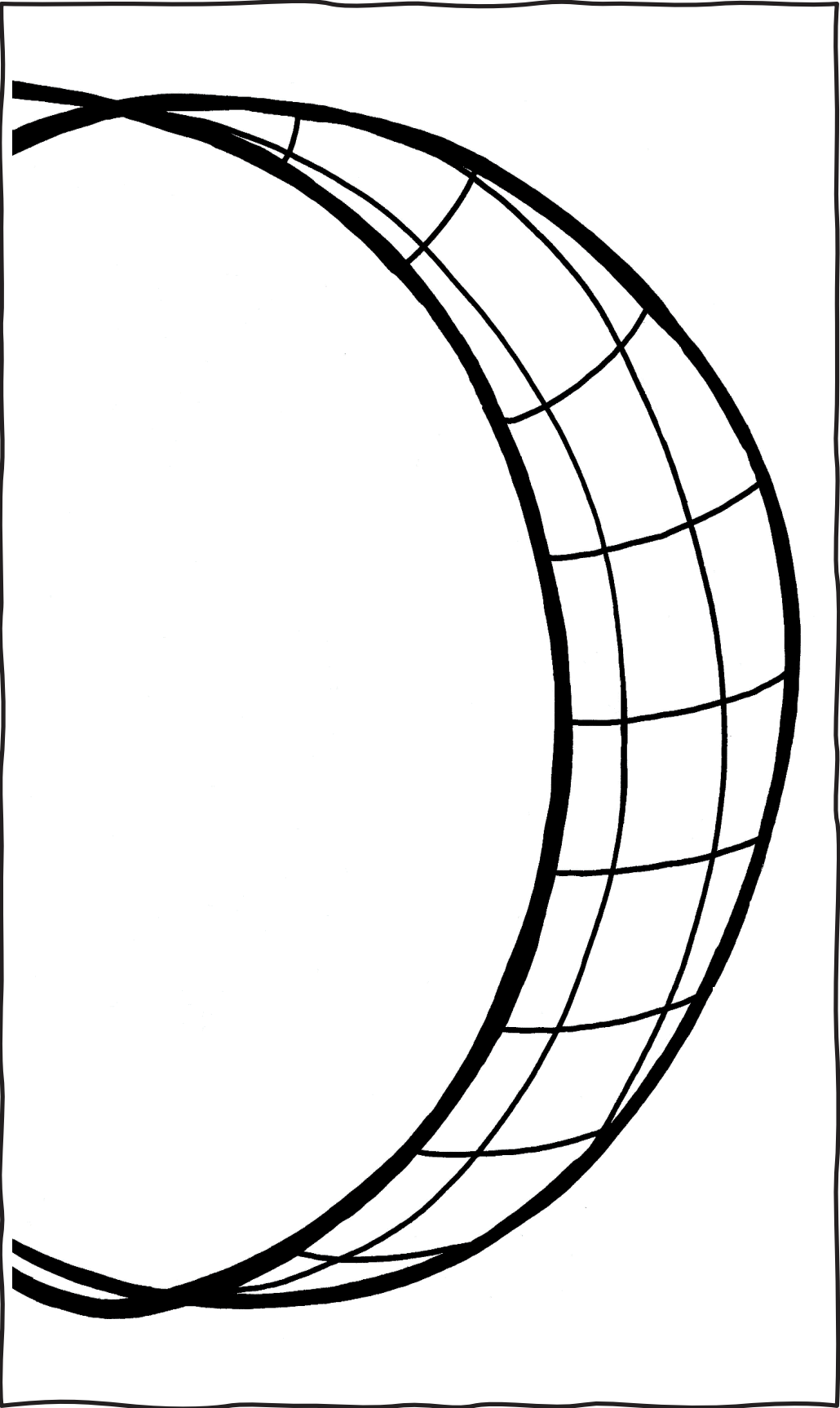
Wat is de naam van het meer? Meer van ..... *Tiberias*  
Uit welke plaats kwam Natanaël? *Kana*  
Wat is de naam van de vader van Johannes en Jakobus? *Zebedeüs*  
Wat is de oude naam van Petrus? *Simon*  
Welke naam betekent tweeling? *Tomas*  
Wat gingen de leerlingen doen? *vissen*  
In welk dagdeel deden ze dat? *nacht*  
In welk dagdeel kwamen ze Jezus tegen? *ochtend*  
Jezus vroeg of ze ..... hadden. *eten*  
Aan welke kant moesten ze het net uitwerpen? *stuurboord*  
Welk kledingstuk had Petrus aan? *bovenkleed*  
Waar sprong hij in om naar Jezus te gaan? *water*  
Wat had Jezus gemaakt om op te warmen? *vuurtje*  
Welk eten was er naast de vis? *brood*  
Hoeveel grote vissen waren er? *honderddrieënvijftig*  
Bijzonder was dat ondanks de hoeveelheid het net niet..... *scheurde*  
De hoeveelste keer was dit dat Jezus zich liet zien aan de discipelen na zijn opstanding? *derde*

Hoe wordt dat genoemd? Zoek dat maar op in de overgebleven letters.  
*Verschi**jning*


Tijdsduur:

10 minuten

Johannes 21: 1-14 - Vissen vangen




Johannes 21: 1-14 - Vissen vangen



# Vissers van mensen

Johannes 21:1-14



## De verschijning aan het meer van Tiberias

Johannes 21: 1-14

### Samen met Jezus lukt het \_ \_ \_.

Hieronder staan antwoorden en vragen. Zet de letter, die voor het juiste antwoord staat, achter de vraag. Als je het goed gedaan hebt, kun je bovenstaande zin afmaken.

Antwoorden: E: ja, brood en vis W: niets L: ja, ze moesten wat van de vangst brengen.

Vragen:	↓
Hoeveel vis vingen ze voordat Jezus hielp?	
Maakte Jezus eten zonder hulp van de discipelen?	
Wilde Jezus de daarnet gevangen vis van de discipelen gebruiken?	

### Wie is Hij?

Hieronder staan eigenschappen van twee mensen. In het midden staan zinnen die bij die eigenschappen horen. Elke zin heeft een letter. Als je de letters invult, weet je over wie het gaat.

Hij was visser	Hij zei: Ga je mee vissen? (P)	↓	
Het lukt hem niet zonder Jezus	Simon (S) Hij springt in het water naar Hem toe (R)		Hij kent het probleem en stelt de juiste vraag
Hij luistert	Hij maakte vuur, gaf brood en vis (Z) Hij vangt die nacht niets (E)		Hij geeft goede raad
Hij wil bij Jezus zijn	Hebben jullie soms iets te eten? (J)		Hij is een goede gastheer
Hij krijgt veel	Ze wierpen het net aan de andere kant (T)		Hij is een gulle gever
Hij heette vroeger anders	Een leerling herkent hem en zegt: (S) Gooi het net uit aan stuurboord (E) 153 vissen (U) – <i>Deze zin 2x gebruiken!</i>		Hij is de HEER ( <i>Messias, opgestane Verlosser</i> )

### Hoe heet het optreden van Jezus na zijn opstanding?

Dat lees je uit de overgebleven letters van deze doorstreepuzzel. Maar zoek eerst de antwoorden op de vragen in de doorstreepuzzel. De antwoorden vind je in Johannes 21: 1-14.

Wat is de naam van het meer? Meer van .....

Uit welke plaats kwam Natanaël?

Wat is de naam van de vader van Johannes en Jakobus?

Wat is de oude naam van Petrus?

Welke naam betekent tweeling?

Wat gingen de leerlingen doen?

Tijdens welk dagdeel deden ze dat?

Tijdens welk dagdeel kwamen ze Jezus tegen?

Jezus vroeg of ze ..... hadden.

Aan welke kant moesten ze het net uitwerpen?

Welk kledingstuk had Petrus aan?

Waar sprong hij in om naar Jezus te gaan?

Wat had Jezus gemaakt om op te warmen?

Welk eten was er naast de vis?

Hoeveel grote vissen waren er?

Bijzonder was, dat ondanks de hoeveelheid, het net niet.....

De hoeveelste keer was dit dat Jezus zich liet zien aan de discipelen na zijn opstanding?

Hoe wordt dat genoemd? Zoek dat maar op in de overgebleven letters.

G	A	N	A	K	V	
I	D	O	O	R	B	
T	O	M	A	S	O	
F	E	I	R	S	V	
I	J	T	S	C	Z	E
V	I	S	S	E	N	
N	B	H	T	B	K	
Ë	E	E	U	E	L	
E	R	D	U	D	E	
I	I	R	R	Ë	E	
R	A	E	B	U	D	
D	S	D	O	S	R	
D	I	J	N	O	V	U
R	R	E	R	U	E	
E	E	T	D	U	H	
D	T	H	N	R	C	
N	A	C	H	T	S	
O	W	O	I	J	N	
H	N	E	T	E	G	