

Verwerkingen



Werkblad Ik wil Jezus volgen, net als Petrus

Je hebt nodig:

- Per twee kinderen een kopie van werkblad 1a op stevig gekleurd papier
- Per twee kinderen een kopie van werkblad 1b op wit papier
- Scharen
- Lijm
- Kleurmateriaal, vooral in huidskleur (let op: dat kunnen verschillende kleuren zijn!)
- Evt. versiermaterialen

Vorbereiding:

Knip de kopieën van de werkbladen doormidden.

Werkwijze:

Kleur de voetjes in en knip ze uit. Plak ze op het gekleurde vel.
Versier het papier eventueel met stickertjes, tekeningetjes of iets dergelijks. Praat ondertussen over de titel van deze verwerking: Jezus volgen? Wat is dat eigenlijk? Hoe deed Petrus dat? En hoe kunnen wij dat doen?

Tijdsduur:

10 min.



Het gaat om je hart!

Opvallend is dat Jezus niet vraagt hoeveel Petrus van Jezus weet en hoe goed hij de Schriften kent, maar of Petrus echt van Hem houdt.

Je hebt nodig:

- Voldoende Playmais
- Per tweetal kinderen een bakje water met een vochtig doekje
- Evt. Papier en potlood

Vorbereiding voor variant 1:

Teken een hart op een A4 (zelf tekenen of maak gebruik van <https://nl.pinterest.com/pin/805018502120200494/visual-search/>) en maak voor elk kind een kopie.

Werkwijze:

Maak met Playmais een hart. Je kunt dit op verschillende manieren doen, afhankelijk van jouw groep en jouw voorkeur:

1. Teken een hart op papier en laat de kinderen het hart opvullen met Playmais. Door het materiaal licht vochtig te maken, kun je het op het papier plakken.
2. De kinderen maken een hart door de stukjes Playmais aan elkaar te plakken in een hartvorm (door ze iets vochtig te maken met het doekje).

Tip:

Als je de Playmais erg grof vindt, kun je deze in plakjes snijden of knippen.

Variatie voor de wat oudere kinderen: Jezus vraagt driemaal of Petrus Hem liefheeft. Je kunt een hart ook opbouwen uit drie kleuren: binnenin kleur 1, dan een rand in een andere kleur en nog een derde kleur eromheen.

Tijdsduur:

10 min.



Hart van kralen

Je hebt nodig:

- Voldoende kralen
- IJzerdraad, dikte is afhankelijk van het gaatje in de kralen
- IJzerkniptang
- Voor elk kind een hompje zelfhardende klei

Werkwijze:


Rijg de kralen op het ijzerdraad. Houd aan beide zijden minimaal 10 cm. over zonder kralen en draai dit samen, zodat de kralen er niet af kunnen.

Vorm de kralendraad tot een hartje.

Kneed de klei even door en prik het ijzerdraad (gedeelte zonder de kralen) in de klei, zodat het daarin kan staan. Laat de klei aan de lucht drogen.

In het voorbeeld is een stuk ijzerdraad gebruikt van 40 - 50 cm., maar de maat is afhankelijk van de grootte van de kralen.

Deze verwerking is voor alle leeftijden geschikt, bij de jongsten moet je zelf wat bijspringen. Je kunt het draad alvast in vorm buigen, zodat ze kleinsten de kralen kunnen rijgen. De leiding draait de uiteinden dan zelf samen. Als je met een gemengde leeftijdsgroep werkt, willen de oudsten soms ook de jongsten wel helpen.



Tip: als je geen klei hebt, kun je ook het ijzerdraad rond een plantenstokje draaien en er een plantensteker van maken.

Tijdsduur:

10 min.



Wedstrijdjes

Petrus wilde graag de eerste en de beste zijn in veel dingen. Hij leerde de harde les dat hij zeker niet altijd de beste was.

Je hebt nodig:

- Attributen, afhankelijk van gekozen wedstrijdjes
- Voor elk kind een bijbel OF een kopie van Matt. 26: 31-35

Werkwijze:

Praat met de kinderen over winnen. Wie wint wel eens met iets: met een sport of met een spel ofzo. Wie wil er graag winnen? Wie wil graag de beste, de grootste, de snelste, de ... zijn?

Houd een paar wedstrijdjes. Probeer ervoor te zorgen dat elk kind wel een keer kan winnen, door een mix te hebben van sportieve uitdagingen en denk-uitdagingen (individueel of in een groepje).

Leg daarna de link naar Petrus: hij vond dat hij de beste leerling van Jezus was. Lees samen Matt. 26: 31-35.

Vraag: was Petrus ook echt de beste leerling? Wat deed hij toen Jezus gevangengenomen was? Hij verloochende Jezus, dat betekent: hij zei dat hij niet bij Jezus hoorde, dat hij Hem niet kende.

Leg de link naar het Bijbelverhaal van vandaag: hoe reageerde Jezus op Petrus? Was Hij boos, was Hij verdrietig? Wat vroeg Jezus aan Petrus? Wat dacht Petrus toen? Vond hij zichzelf nog steeds de beste leerling? Nee, hij werd nederig, dacht laag over zichzelf.

Jezus vroeg naar het hart van Petrus, naar zijn liefde. En die was er gelukkig!

lees verder op de volgende bladzijde

Niet als wedstrijd, Petrus zei niet dat hij het meeste van Jezus hield. Maar hij hield van Jezus, en daar ging het om. En daarom mag hij weer volop meedoen met de andere leerlingen. Hij krijgt zelfs een belangrijke taak en mag leidinggeven. Niet omdat hij 'gewonnen' had, maar vanwege zijn liefde.

Tijdsduur: 15 min.



Puzzelblad Jezus en Petrus praten met elkaar

Je hebt nodig:

- Voor elk kind een kopie van werkblad 2a
- Voor elk kind een kopie van werkblad 2b op stevig papier
- Scharen
- Lijm
- Voldoende bijbels OF kopieën van het Bijbelgedeelte

Werkwijze:

Zoek de tekst op in de Bijbel. De tekst staat op het eerste blad nog door elkaar. Wat zegt de Here Jezus en wat zegt Petrus? Knip de tekstballonnetjes uit. Plak de tekstballonnetjes bij de juiste persoon op het andere blad. Plak de tekst in de goede volgorde.

Oplossing:

Jezus: Simon, zoon van Johannes, heb je Mij lief, meer dan de anderen hier?
Petrus: Ja Heer, U weet dat ik van U houd.
Jezus: Weid mijn lammeren.
Jezus: Simon, zoon van Johannes, heb je Mij lief?
Petrus: Ja Heer, U weet dat ik van U houd.
Jezus: Hoed mijn schapen.
Jezus: Simon, zoon van Johannes, houd je van Me?
Petrus: Heer, U weet alles, U weet toch dat ik van U houd.
Jezus: Weid mijn schapen.

Tijdsduur: 15 min.



Puzzelblad Petrus mag apostel van Christus zijn

Maak voor elk kind een kopie van werkblad 3.

Oplossing:

Jezus helpt ons om zijn leerling te zijn

Tijdsduur:

10 min.

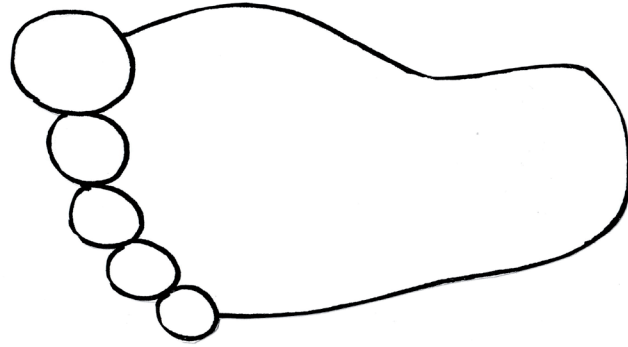
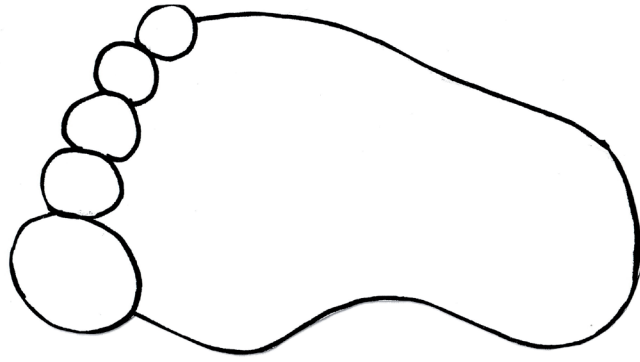
Johannes 21:15-23

Ik wil Jezus volgen, net als Petrus

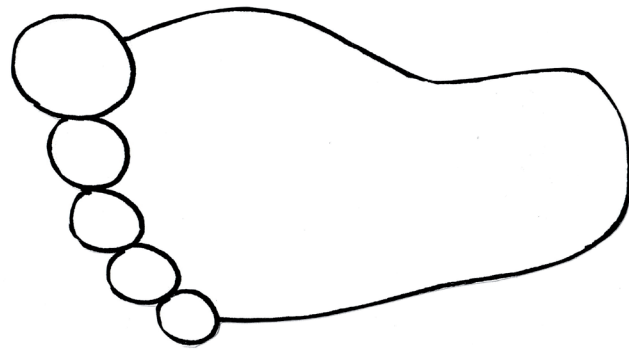
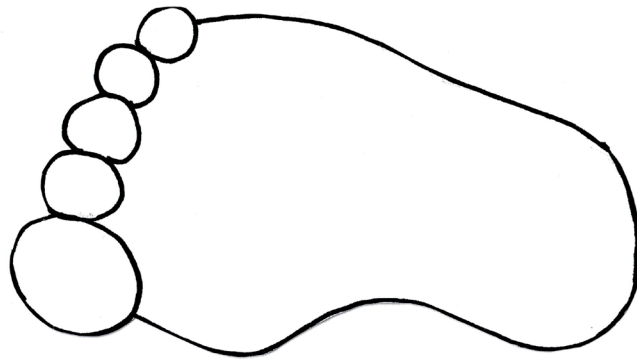
Johannes 21:15-23

Ik wil Jezus volgen, net als Petrus

Ik wil Jezus volgen, net als Petrus
Johannes 21: 15-23



Ik wil Jezus volgen, net als Petrus
Johannes 21: 15-23



Jezus en Petrus praten met elkaar

Johannes 21:15-23

Zoek de tekst op in de Bijbel. De tekst staat hieronder nog door elkaar.
 Wat zegt de Here Jezus en wat zegt Petrus? Knip de tekstballonnetjes uit.
 Plak de tekstballonnetjes bij de juiste persoon op het andere blad. Plak de tekst in de goede volgorde.



Jezus en Petrus praten met elkaar Johannes 21:15-23

