

# Verwerkingen



## Puzzelblad Terug naar huis

Dat wordt een moeilijke terugreis voor de broers. Hun broer Simeon moet bij die boze onderkoning blijven. En als ze terug bij hun vader zijn, moeten ze ook nog van die onderkoning vragen of ze hun broer Benjamin mogen meenemen.

Misschien kun jij een beetje helpen.

Je hebt nodig:                   - Voor elk kind een kopie van werkblad 1  
  - Kleurmateriaal

Werkwijze:                        Zoek de weg door het doolhof, van Egypte naar vader Jakob.  
*Let op:* soms moet je onder een weg door, of over een weg heen.  
Als je echt niet verder kunt, zit je op de verkeerde weg. Probeer dan een andere weg.

Tijdsduur:                         5 min.



## Sorry zeggen

De broers van Jozef hadden spijt van wat ze gedaan hadden. Ze maken dat ook met hun gedrag duidelijk. Ook wij kunnen en moeten 'sorry zeggen' als we iets gedaan hebben wat niet goed was.

Je hebt nodig:                   - Voor elk kind een A5-formaat kaartkarton  
  - Voor elk kind een enveloppe  
  - Voldoende tekststickers 'sorry' of letterstickers  
  - Mooie plaatjes en/of versiermateriaal  
  - Tekenmaterialen  
  - Pennen  
  - Voor elk kind een etiket met de tekst 'Genesis 42: Spijt!'

Werkwijze:                        Houd een inleidend gesprekje over wat deze kaart met het Bijbelgedeelte van vandaag te maken heeft: Jozefs broers hebben spijt van wat ze gedaan hebben en gedragen zich daar ook naar. Ook jij krijgt elke dag de kans om 'sorry' te zeggen en te doen!

### *Voor de allerkleinsten:*

Plak de tekst 'Sorry' op de kaart. Versier de kaart verder naar eigen inzicht.  
Plak het etiket op de achterkant van de kaart.  
Doe de kaart in de envelop. Naar wie willen ze de kaart sturen?

### *Voor de grotere kinderen:*

Vouw de kaart dubbel.  
Plak of schrijf op de voorkant 'Sorry'.  
Versier verder naar eigen inzicht.  
Schrijf aan de binnenkant waar jij spijt van hebt en hoe je het goed wilt maken.  
Gebruik hier een A6 envelop.  
Durf jij je kaart aan iemand te geven waar je nog iets mee goed te maken hebt?

Tijdsduur:                         10 min.



## Drama

Vorbereitung:

Bedenk een verhaaltje dat over een kind gaat dat iets verkeers deed. Hij krijgt de kans om het opnieuw te doen en het dan beter te doen.

Werkwijze:

Lees het verhaaltje aan de kinderen voor of speel het na in een klein toneelstukje. Als het kind in het verhaal de kans krijgt om het opnieuw te doen, ga dan improviseren samen met de kinderen.

- Hoe zouden zij het doen?

- Is het kind in het verhaal echt veranderd? Gaat hij/zij het voortaan anders aanpakken als hij/zij weer in zo'n situatie komt?

Speel dit na met de kinderen.

Praat nog even na met de kinderen: de broers van Jozef hebben het ook verkeerd gedaan, zij hebben Jozef slecht behandeld. Zij weten niet wat er met hem is gebeurd. Totdat ze onverwacht, zonder dat ze het zelf weten, oog in oog met hem komen te staan. Wat denk je, is Jozef nog steeds boos op zijn broers, of is hij heel erg blij om ze te zien? Toch wil hij zijn broers nog testen, om te zien of ze echt veranderd zijn. Daarna krijgen ze een nieuwe kans.

Sluit af met gebed.

Tijdsduur:

10 min.



## Puzzelblad Jozefs broers in Egypte

Maak voor elk kind een kopie van werkblad 2.

Oplossingen:

- Woordzoeker: Jozef broers moeten wat bewijzen

- Alfabetpuzzel: je moet niet alleen sorry zeggen, je moet je ook anders gaan gedragen

Tijdsduur:

15 min.



## Omgaan met fouten

Werkwijze:

Praat met de kinderen over het volgende:

Iedereen maakt fouten, we krijgen allemaal wel eens een keer ruzie. We doen allemaal wel eens iets waarvan we achteraf bedenken dat het anders had moeten gaan.

Kunnen de kinderen een situatie bedenken waarin zij iets verkeers deden en ruzie hadden? Hoe heb je dat opgelost? Kon je gemakkelijk sorry zeggen? Hoe kon je daarna laten zien dat je veranderd was? Als jou onrecht aangedaan wordt, hoe reageer je dan? Wat doe je als iemand sorry tegen jou zegt, is het dan vergeven of blijft het tussen jullie in hangen?

Jozef is veel onrecht aangedaan door zijn broers. Toch barst hij bijna in tranen uit als hij zijn broers weer ziet, zo blij is hij om hen te zien. Toch wil hij hen testen of ze ook écht veranderd zijn. Wat vind je hiervan, terecht of onterecht? Wat zou jij hebben gedaan?

Uiteindelijk bleef Jozef niet boos, toen bleek dat de broers echt veranderd waren en werden ze herenigd.

Sluit af met gebed.

Tijdsduur:

10 min.



### Tekstposter

Je hebt nodig:-

Een voorbeeld van een tekstposter van een Bijbeltekst.

Kijk bijvoorbeeld op <https://nl.pinterest.com/pin/391109548883053546/>

- Voor elk kind een vel A4, 120 gr.
- Voldoende kladpapier
- Schrijf- en tekenmaterialen
- Evt. kranten/tijdschriften plus schaar en lijm
- Evt. vooraf een geschikte tekst bedenken

Werkwijze:

Bekijk met de groep het voorbeeld, zodat de kinderen begrijpen hoe het eindresultaat kan worden.

Bedenk een tekst die past bij spijt hebben, betuigen en bewijzen. Dat kan een Bijbeltekst zijn, maar ook een zelfverzonnen kreet of een citaat van iemand anders. Schrijf deze tekst op een kladpapiertje.

Gebruik je creativiteit! Maak er een mooie tekstposter van. Varieer met lettertypes, grootte en kleuren. Je kunt tekenen, schrijven en/of letters uitknippen en opplakken. Maar maak er een mooie poster van, die thuis aan de muur kan hangen.

Tijdsduur:

20 min.



### Puzzelblad Berouw moet je bewijzen

Maak voor elk kind een kopie van werkblad 3.

Oplossingen:

- Letterdriehoek: zagerij – ijsbaan – nieuwsquiz – zomervakantie – Europa – azijn – nijlpaard – deuntje – eetkamer – rolschaats – sprong – giraffe – eeuw – waterpolo – oktober – rechterhand – doorsnede – examen.

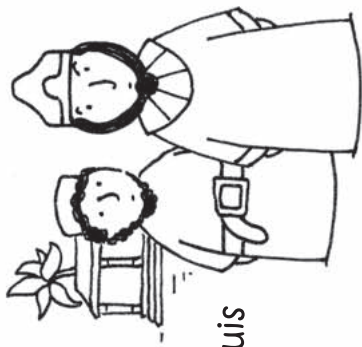
Uitkomst: zijn ze anders geworden

- Rekenpiramides: 1:14, 2:9, 3:5, 4:4, 5:23, 6:2, 7:7.

Uitkomst: nieuw begin

Tijdsduur:

10 min.




## Terug naar huis

(Genesis 42)

Dat wordt een moeilijke terugreis voor de broers. Hun broer Simeon moet bij die boze onderkoning blijven. En als ze terug bij hun vader zijn, moeten ze ook nog van die onderkoning vragen of ze hun broer Benjamin mogen meenemen.

Misschien kun jij een beetje helpen; zoek de goede weg van Egypte naar huis, naar hun vader Jakob.

Let op: soms moet je onder een weg door, of over een weg heen. Als je echt niet verder kunt, zit je op de verkeerde weg. Probeer dan een andere weg.



# Jozefs broers in Egypte

Genesis 42

## Woordzoeker:

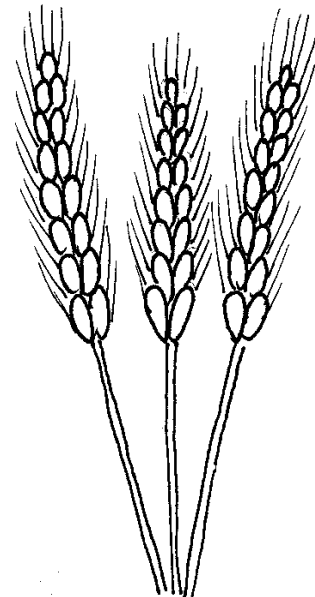
De woorden kunnen ook schuin staan en achterstevoren.

Jakob  
Egypte  
honger  
reis  
graan  
kopen  
broers

Jozef  
buigen  
droom  
spionnen  
jongste  
gevangen  
ellende

tranen  
twaalf  
Simeon  
manden  
geld  
voerzak  
Benjamin

S E H N J O Z E N B M T F  
R P T O A S B R E R O R O  
E E I S N A R S G O O A M  
O E I O G G R S N E R N N  
T E N S N N E G A R D E O  
K O P E N N O R V S E N E  
E G Y P T E E J E N L W M  
V O E R Z A K N G E L B I  
N I M A J N E B D D E O S  
B U I G E N A T L N N K B  
F L A A W T E W E A D A I  
F E Z O J J Z E G M E J N



## Rest zin:

Van de overgebleven letters kun je een zin maken, de letters staan gewoon op volgorde.

.....

## Alfabetpuzzel:

Vul bij elk cijfer de goede letter in:

10,5 13,15,5,20 14,9,5,20 1,12,12,5,5,14 19,15,18,18,25 26,5,7,7,5,14,

.....

10,5 13,15,5,20 10,5 15,15,11 1,14,4,5,18,19 7,1,1,14  
7,5,4,18,1,7,5,14

.....

# Berouw moet je bewijzen

(Genesis 42)

Jozef barst bijna in huilen uit als hij zijn broers weer ontmoet. Hij geeft dus om hen ondanks alles wat er is gebeurd. Maar wat nu? Jozef besluit om ze te testen.

Maak de volgende puzzel en kom erachter wat Jozef wil testen.


## Letterdriehoek

In deze driehoek staan allemaal woorden achter elkaar. De laatste letter van het ene woord is de eerste letter van het volgende woord.

Begin te lezen bij de pijl en omcirkel steeds die laatste letter.

Klaar? Lees de driehoek nu nog een keer, maar dan alleen de omcirkelde letters.

Schrijf wat je leest op de stippellijn, wat staat er?



Sorry zeggen is soms niet genoeg, want het vertrouwen in jou bij de ander is weg. Hoe verander je dat? De Bijbel zegt: neem afstand van de slechte dingen die je deed en leef als een nieuw mens. Deze piramidepuzzel zegt het nog op een andere manier.

## Rekenpiramides

Elk getal is steeds de som van de twee getallen er schuin onder.

Maak de piramides af. Maak van het getal in de top een letter (1 = a, 2 = b, 3 = c, enz.) en schrijf die letter in de wolk.

Je kunt nu ook de letters in het balkje invullen.

